

Ключ к схеме "Можно добавки?"

Дизайнер Дарья Мастракова
Сайт https://vk.com/orangecat_stitch

Канва: Aida 14-18 ст. или ткань равномерного переплетения

Размер в см: 107 x 94 Размер в см: 19,5x17 см

Мулине: DMC




Крест

Символ	No.	Кол-во нитей	Символ	No.	Кол-во нитей
∞	310	2	\$	318	2
••	414	2	■	415	2
(433	2	◆	434	2
*	436	2	+	437	2
↑	543	2	-	ecru+543	2
○	676	2	1	728	2
>	738	2	▼	739	2
∞	762	2	↓	780	2
◇	782	2	▨	783	2
√	801	2	≡	3865	2
⊙	3865+ecru	2	◇	434+436	2
T	434+437	2	■	437+543	2
♥	543+738	2	∅	ecru	2

Полукрест

Символ	No.	Кол-во-нитей	Символ	No.	Кол-во нитей
∩	318	2	△	415	2

Бэкстич

Символ	No.	Кол-во-нитей
	DMC 310	1
	DMC 310	2
	DMC 3865	2

Французский узелок

Символ	No.	Кол-во-нитей
●	DMC 310	1

При изменении каунта канвы изменится размер готовой работы. Рассчитайте размер на вашей канве здесь <http://www.stitch.su/calculator>.

При переводе из DMC в другую палитру возможно несовпадение цветов. Рекомендую использовать палитру DMC. При замене палитры автор не несет ответственности за результат.

Буду рада увидеть фото процесса и готовых работ. Присылайте на почту mastrakovadarya@gmail.com или выкладывайте в группе https://vk.com/orangecat_stitch.

Прошу не распространять эту схему самостоятельно. Спасибо!

Ровных крестиков и приятной работы!